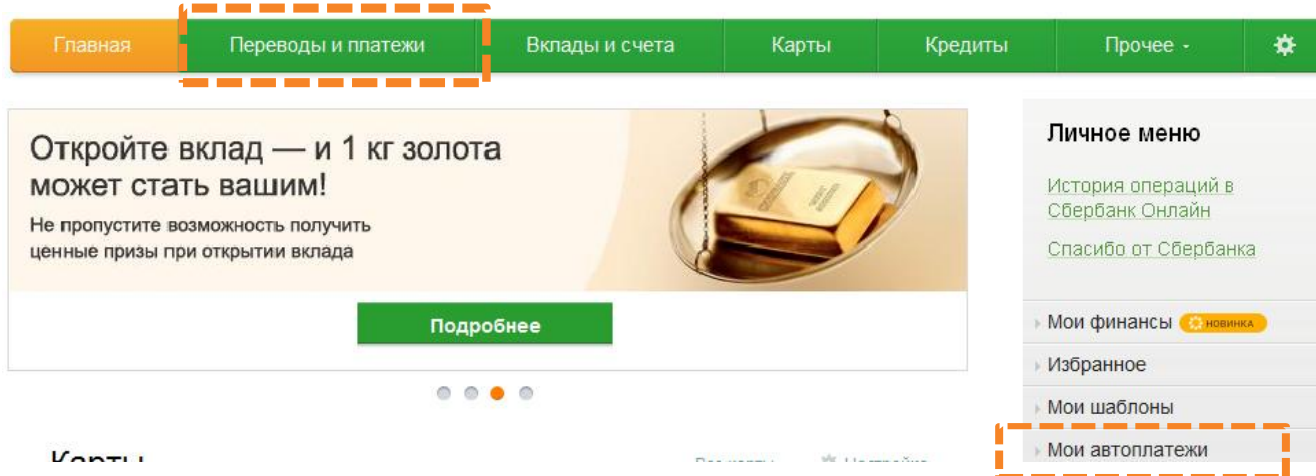


## Как подключить Автоплатеж за Теплоснабжение

- 1 Войдите в Сбербанк Онлайн и выберите пункт меню «Мои автоплатежи» - «Подключить автоплатеж» (для совершения единоразового платежа выберите пункт «Переводы и платежи»)



The screenshot shows the main menu of the Sberbank Online mobile application. The menu items are: Главная, Переводы и платежи, Вклады и счета, Карты, Кредиты, Прочее, and a settings gear icon. The 'Переводы и платежи' item is highlighted with a dashed orange border. Below the menu is a promotional banner for gold deposits with a 'Подробнее' button. On the right, there is a 'Личное меню' section with items like 'История операций', 'Спасибо от Сбербанка', 'Мои финансы', 'Избранное', 'Мои шаблоны', and 'Мои автоплатежи'. The 'Мои автоплатежи' item is also highlighted with a dashed orange border.

- 2 Выберите пункт «Теплоснабжение» или введите название организации в поле «Поиск»

### Поиск ЛИПЕЦКАЯ ОБЛАСТЬ Г ЛИПЕЦК

Обратите внимание! Поиск выполняется среди организаций, в адрес которых можно оформить автоплатеж.



Мобильная связь



Интернет и ТВ

Интернет  
ТВ



ЖКХ и домашний телефон

Квартплата  
Домашний телефон  
Водоснабжение  
Газ  
Теплоснабжение  
Охранные услуги, домофон  
ДСК, садовые товарищества



ГИБДД, налоги, пошлины,  
бюджетные платежи

ГИБДД  
Федеральная налоговая служба  
Пенсионные фонды




Погашение кредита в другом  
банке

### 3 Выберите организацию-получателя платежа

Автоплатеж ЛИПЕЦКАЯ ОБЛАСТЬ Г ЛИПЕЦК




Обратите внимание! Поиск выполняется среди организаций, в адрес которых можно оформить автоплатеж.



#### Поиск

Обратите внимание! Поиск выполняется среди организаций, в адрес которых можно оформить автоплатеж.

[← Назад к выбору услуг](#)



[Липецкая ТСК](#)

### 4 Выберите карту списания и введите лицевой счет

Уважаемый клиент, операция возможна только с банковской карты.

#### Подключение автоплатежа



Для оформления автоплатежа заполните поля формы и нажмите на кнопку «Продолжить».  
Поля, обязательные для заполнения, отмечены \* .



Образец квитанции:



[показать](#) ▼

Получатель: Квадра

Услуга\*: за жилое помещение

Оплата с\*:

Лицевой счет\*:

(1) 8 цифр  
[образец квитанции](#)

[Отменить](#)

## 5 Проверьте реквизиты, укажите дату и максимальную сумму платежа (можно указать текущую дату)

Настройки автоплатежа

Тип:\* По выставленному счету

Оплачивать:\* Раз в месяц

Ожидаемая дата оплаты счета:\* 20.04.2015

Максимальный размер платежа: 1 500 руб.

Название:\* Квадра

Укажите название, которое будет отображаться в списке Ваших автоплатежей и в SMS-оповещениях по услуге. Например, *квартплата* или *интернет*.

Комиссия: При осуществлении платежей взимается комиссия согласно тарифам банка

[Отменить](#) [Оформить заявку](#)

## 6 Подтвердите создание автоплатежа по SMS

[Отменить](#)

[Подтвердить по SMS](#)

[Другой способ подтверждения](#)

## 7 Автоплатеж подключен, дождитесь СМС с подтверждением

Настройки автоплатежа

Тип: По выставленному счету

Оплачивать: Раз в месяц

Ожидаемая дата оплаты счета: 20.04.2015

Максимальный размер платежа: 1500.00 руб.

Название: Квадра

Комиссия: При осуществлении платежей взимается комиссия согласно тарифам банка

Статус: [Исполняется банком](#)

Липецкое отделение №8593  
БИК 440208604  
Корр.Счет: 30101810800000000604

**Принято  
к исполнению**

[Регистрация в Сбербанк Онлайн](#)

[Если вы уже зарегистрированы](#)

[Регистрация](#)

Нужна карта Сбербанка  
и мобильный телефон

[Войти](#)